

www.drivemedical.com
www.drivemedical.de

drive
MEDICAL DESIGN & MANUFACTURING

adjustable height bath stool

Höhenverstellbarer
Duschhocker

banco para baño con
altura ajustable

siège de bain à hauteur
variable



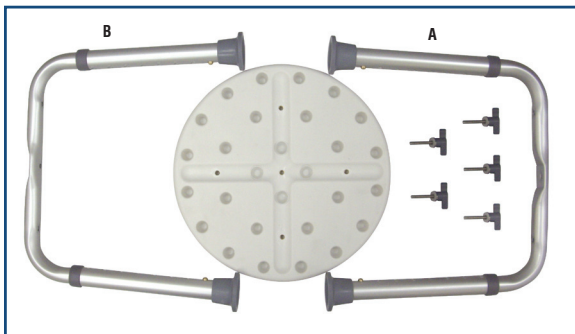
EU Authorized Representative
Drive Medical LTD
Ainley's Industrial Estate
Elland, West Yorkshire,
United Kingdom HX5 9JP

Drive Medical GmbH & Co. KG
Leutkircher Str. 44
D-88316 Isny
www.drivemedical.de

www.drivemedical.com
www.drivemedical.de

drive
MEDICAL DESIGN & MANUFACTURING

assembly instructions



1. Remove contents from box.
2. Place seat upside down on a flat surface so holes are showing.
3. Align leg section A (the leg section that has the concave area on the underside) with the holes in seat. Place and tighten the two handscrews in the outer holes. Be sure to put on a metal washer and a plastic washer (in order). Do not affix the middle handscrew.
4. Align leg section B (the leg section that has the concave area on the top side) with the holes in the seat. Place and tighten the two outer holes using the handscrews and washers.
5. Place the middle handscrew and tighten through the two legs.

NOTE: Periodically check the handscrews to make sure they remain tight as loosening may occur.



lifetime limited warranty

Your Drive brand product is warranted to be free of defects in materials and workmanship for the lifetime of the original consumer purchaser.

This device was built to exacting standards and carefully inspected prior to shipment. This Lifetime Limited Warranty is an expression of our confidence in the materials and workmanship of our products and our assurance to the consumer of years of dependable service.

In the event of a defect covered by this warranty, we will, at our option, repair or replace the device.

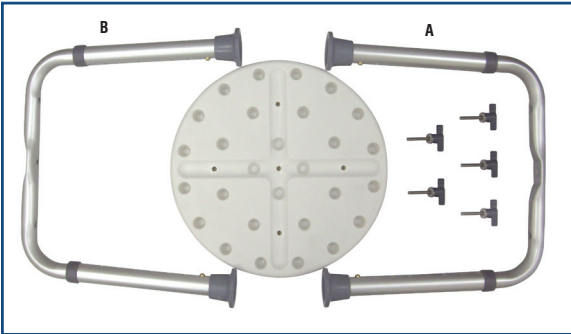
This warranty does not cover device failure due to owner misuse or negligence, or normal wear and tear. The warranty does not extend to non-durable components, such as rubber accessories, casters, and grips, which are subject to normal wear and need periodic replacement.

If you have a question about your Drive device or this warranty, please contact an authorized Drive dealer.

drive
MEDICAL DESIGN & MANUFACTURING

© 2005 Medical Depot, Inc. All rights reserved.
Drive is a trademark of Medical Depot, Inc.
Port Washington N.Y. 11050 USA Made in China

Montage



1. Entnehmen Sie das Gerät der Verpackung.
2. Legen Sie die Sitzfläche mit der Unterseite nach Oben, dass die Löcher nach oben zeigen.
3. Setzen Sie das Beinteil A (das Beinteil mit der Wölbung auf der Unterseite) bündig mit den Löchern in die Sitzfläche. Schrauben Sie zwei der Handschrauben in die äußeren Löcher ein und ziehen Sie sie fest. Achten Sie darauf eine Metall- und eine Plastikbeilagscheibe in dieser Reihenfolge einzulegen.
4. Setzen Sie nun Beinteil B (das mit der Wölbung oben) ein. Schrauben Sie nun das Fußteil an den zwei äußeren Löchern mit den Handschrauben fest. Benutzen Sie auch hier jeweils die Handschrauben, inklusive der Plastik- und Metallbeilagscheiben.
5. Setzen Sie nun die letzte Handschraube in das mittlere Loch, durch die zwei Fußteile, ein und ziehen Sie sie fest.

Anmerkung: Ziehen Sie die Handschrauben regelmäßig nach um einen sicheren Halt zu garantieren.



Garantie

Dieses Gerät wurde nach höchsten Standards produziert und sorgfältig vor dem Versand geprüft.

Die Gewährleistung beträgt 24 Monate ab Kaufdatum.


Irrtum und Änderungen aufgrund von technischen Verbesserungen und Designänderungen vorbehalten.

Haben Sie eine Frage zu Ihrem Gerät oder zu dieser Garantie, kontaktieren Sie bitte einen autorisierten drive-Händler.

drive
MEDICAL DESIGN & MANUFACTURING

© 2005 Medical Depot, Inc. Alle Rechte vorbehalten.
Drive ist eine Marke der Medical Depot, Inc.
Port Washington N.Y. 11050 USA Made in China

instrucciones de ensambla



1. Saque el contenido de la caja.
2. Coloque el asiento boca abajo sobre una superficie plana, de tal forma que se muestren los agujeros.
3. Alinee la sección A de las patas (la sección de las patas que tiene el área cóncava del lado inferior) con los agujeros en el asiento. Coloque y apriete los dos tornillos de mano en los agujeros externos. Asegúrese de colocar una arandela de metal y una de plástico (en ese orden). No fije el tornillo de mano de en medio.
4. Alinee la sección B de las patas (la sección de las patas que tiene el área cóncava del lado superior) con los agujeros en el asiento. Coloque y apriete los dos agujeros externos usando los tornillos de mano y las arandelas.
5. Coloque el tornillo de mano de en medio y apriete a través de las dos patas.

NOTA: Revise periódicamente los tornillos de mano para asegurarse de que sigan apretados ya que éstos se pueden aflojar.



garantía limitada de por vida

Su producto marca Drive está garantizado de por vida del comprador-consumidor original de no tener defectos en los materiales y la fabricación.

Este aparato fue construido de acuerdo a estándares rigurosos y cuidadosamente inspeccionado previo a su envío. Esta Garantía Limitada de por Vida es una expresión de nuestra confianza en los materiales y la fabricación de nuestros productos y nuestra seguridad para el consumidor dada por años de servicios confiables.

En el caso de un defecto cubierto por esta garantía, repararemos o reemplazaremos el aparato, de acuerdo a nuestra opinión.

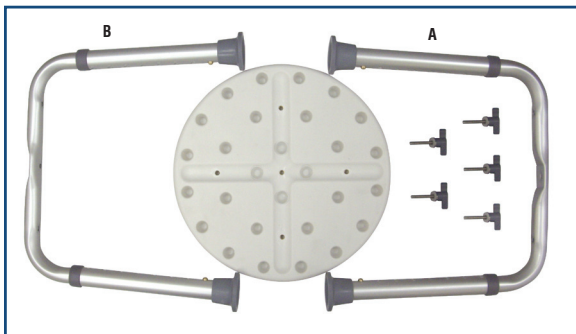
Esta garantía no cubre fallas del aparato debidas a mal uso o negligencia por parte del propietario o por el uso y desgaste normales. Esta garantía no se extiende a los componentes no durables, tales como los accesorios de goma, rueditas y mangos que están sujetos a desgaste normal y necesitan reemplazo periódico.

Si usted tiene preguntas acerca de su aparato Drive o esta garantía, por favor contacte a un representante autorizado de Drive.

drive
MEDICAL DESIGN & MANUFACTURING

©2006 Medical Depot, Inc. Todos los derechos reservados.
Drive es marca registrada de medical depot, Inc.
Port Washington NY 11050 USA Hecho en China

instructions d'assemblée



1. Retirez le contenu de la boîte.
1. Renversez le siège sur une surface plane de façon à avoir accès aux trous.
1. Alignez la patte A (la patte à partie concave en dessous) avec les trous du siège. Insérez les deux vis à main dans les trous extérieurs et serrez. Assurez-vous d'y insérer la rondelle de métal et la rondelle de plastique (dans l'ordre). Ne posez pas la vis à main du centre.
1. Alignez la patte B (la patte à partie concave sur le dessus) avec les trous du siège. Insérez les vis à main et les rondelles dans les deux trous extérieurs et serrez.
1. Insérez la vis à main du centre à travers les deux pattes et serrez.

REMARQUE: Vérifiez périodiquement les vis à main pour vous assurer qu'elles demeurent serrées; elles peuvent parfois se desserrer.



garantie à vie, limitée

Ce produit Drive est garanti d'être exempt de tout défaut de matériau, de fabrication ou de main d'oeuvre, auprès du propriétaire original et ce, pour la durée de la vie de celui-ci.

Cet appareil a été fabriqué selon des normes de qualité rigoureuses et inspecté avant de quitter l'usine. Cette garantie à vie limitée, est un témoignage de la confiance que nous portons aux matériaux, à la main d'oeuvre, ainsi qu'aux procédés de fabrication requis pour produire nos appareils afin qu'ils puissent vous assister de manière fiable et sécuritaire pendant de nombreuses années.

Dans l'éventualité où un bris devait survenir en cours d'utilisation de l'un de nos produits, nous nous engageons, à notre discrétion, à assurer selon le cas, la réparation ou le remplacement de l'appareil.

Cette garantie ne peut être invoquée dans les cas d'usage inapproprié de l'appareil, en cas de négligence ou d'usure normale. Cette garantie ne couvre pas les pièces qui, de par leur nature, ont une durée de vie plus courte, tel que les embouts de caoutchouc, poignées de mousse, roues et pneus, qui doivent être périodiquement remplacés.

Pour toute question sur cet appareil ou sur sa garantie, veuillez svp, contacter votre détaillant autorisé de produits Drive.

drive
MEDICAL DESIGN & MANUFACTURING

© 2006 Medical Depot, Inc. Tous droits réservés.
Drive est une marque de commerce de Medical Depot, Inc.
Port Washington, NY 11050 USA Fabriqué en Chine

