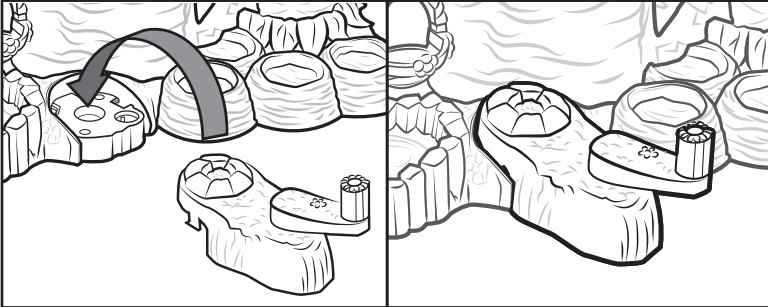


CONTENTS: 1 Playset, 1 Crank, 1 Bench,
1 Hatchimals ColLEGGtibles™, 1 Instruction Sheet

CONTENU : 1 décor, 1 manivelle, 1 chaise haute,
1 Hatchimals ColLEGGtibles™, 1 mode d'emploi

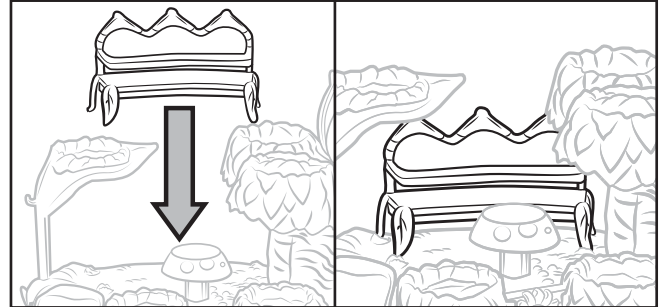
ASSEMBLY BY ADULT / ASSEMBLAGE À EFFECTUER PAR UN ADULTE



- EN** 1. Attach the crank to the base of the playset as shown.
FR 1. Fixe la manivelle sur le socle, comme indiqué.

EN IMPORTANT INFORMATION

1. Do not swallow or put the egg in mouth.
2. Do not stick your fingers inside the tree trunk while operating the crank.

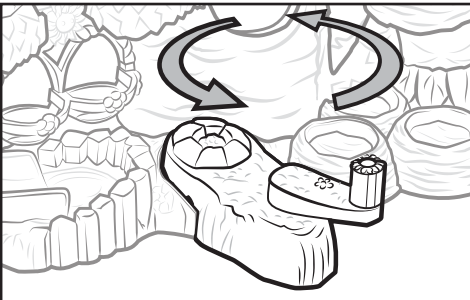


- EN** 2. Place the highchair behind the mushroom table.
FR 2. Place la chaise haute derrière la table champignon.

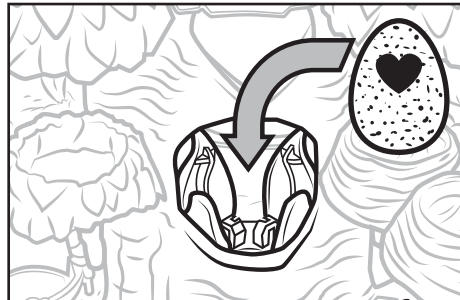
FR INFORMATIONS IMPORTANTES

1. N'essaie pas d'avaler l'œuf ou de le placer dans ta bouche.
2. Ne mets pas tes doigts dans le tronc d'arbre lorsque tu fais tourner la manivelle.

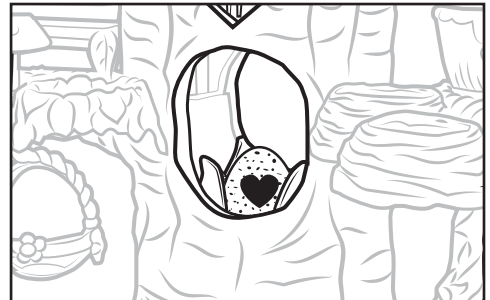
HATCHING / ÉCLOSION



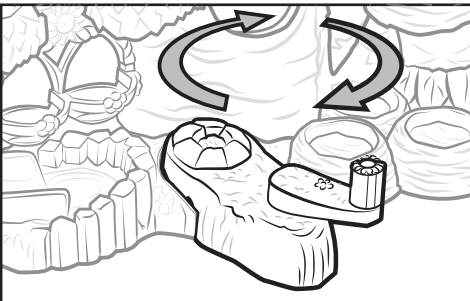
- EN** 1. Turn the crank counter-clockwise and bring the flower to the very bottom of the tree.
FR 1. Pour commencer, tourne la manivelle dans le sens contraire aux aiguilles d'une montre pour faire descendre la fleur au fond de l'arbre.




- EN** 2. Insert a Hatchimals COLLEGGtibles™ egg into the flower through the hole in the front of the tree.
FR 2. Ensuite, fais passer l'œuf Hatchimals COLLEGGtibles™ dans le trou de l'arbre pour le déposer dans la fleur.



- EN** 3. Make sure the egg is straight, not sideways or upside down.
FR 3. L'œuf doit être bien droit et ne doit pas être placé tête en bas.



- EN** 4. Turn the crank clockwise to raise the flower and begin cracking your egg.
FR 4. Tourne la manivelle dans le sens des aiguilles d'une montre pour faire remonter la fleur et initier l'éclosion de ton œuf.



- EN** 5. Keep turning the crank until you can't turn it any more. The egg will be cracked when it reaches the top.
FR 5. Tourne la manivelle à fond. Lorsque l'œuf arrive en haut de l'arbre, l'éclosion est terminée.



- EN** 6. Throw out the remaining pieces of the egg shell and discover who you've hatched!
Tip: The bottom of the egg can be used as a nest!
FR 6. Jette les restes de coquille et découvre ton personnage!
Astuce : le bas de la coquille peut servir de nid !


Note: If you place the egg in the flower incorrectly, it might jam on its way up. If this happens, stop, turn the crank counter-clockwise until it reaches the bottom, then straighten the egg.

Remarque : Si l'œuf n'est pas positionné correctement dans la fleur, il risque de se coincer pendant la montée. Dans ce cas, arrête de tourner dans le sens des aiguilles d'une montre. Tourne la manivelle dans l'autre sens pour faire redescendre la fleur tout en bas, puis remets l'œuf bien à l'endroit.


WARNING:
CHOKING HAZARD - Small Parts.
Not for children under 3 years.

ATTENTION !
DANGER D'ÉTOUFFEMENT - Contient de petits éléments.
Ne convient pas aux enfants de moins de 3 ans.


PLAY & DISPLAY / JEU ET EXPOSITION



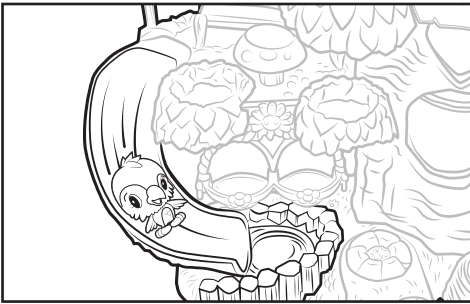
- EN** 1. Give your Hatchimals ColLEGGtibles™ a shower by putting them in the flower tub and moving the butterfly.
- FR** 1. Tu peux donner une douche à ton Hatchimals ColLEGGtibles™. Pour cela, place-le dans la baignoire en forme de fleur et tourne le papillon.




- EN** 2. Put your Hatchimals ColLEGGtibles™ in one of the cribs and turn the top to spin them.
- FR** 2. Place ton Hatchimals ColLEGGtibles™ dans l'un des paniers et tourne la partie supérieure pour le faire pivoter.



- EN** 3. Place your Hatchimals ColLEGGtibles™ in one of the baskets and pull the flower to swing them.
- FR** 3. Place ton Hatchimals ColLEGGtibles™ dans l'un des paniers et tire la fleur pour le faire pivoter.



- EN** 4. Let your Hatchimals ColLEGGtibles™ ride down the slide into the water.
- FR** 4. Fais glisser ton Hatchimals ColLEGGtibles™ sur le toboggan... et plouf, dans l'eau !



- EN** 5. Hatchimals ColLEGGtibles™ have tails that can hook onto leaves!
- FR** 5. Les Hatchimals ColLEGGtibles™ ont une queue qui peut s'accrocher aux feuilles !



- EN** 6. Place up to three characters in the movable highchair.
- FR** 6. La chaise haute déplaçable peut accueillir jusqu'à trois personnages.

EN DO NOT SWALLOW OR PUT THE EGG IN MOUTH!
FR NE PAS AVALER OU METTRE L'ŒUF DANS LA BOUCHE.

CONTAINS SIMULATED EGGSHELL MATERIALS: DO NOT DROP OR YOU MAY CRACK YOUR EGG! THROW OUT ANY REMAINING PARTS OR PIECES OF THE EGG SHELL AFTER HATCHING.

CERTAINS MATÉRIAUX DU PRODUIT ONT DES PROPRIÉTÉS SIMILAIRES À UNE COQUILLE D'ŒUF. NE LAISSE PAS TOMBER L'ŒUF, CAR IL RISQUE DE SE CASSER ! APRÈS L'ÉCLOSION, JETTE LES RESTES DE LA COQUILLE D'ŒUF.

CONSUMER INFORMATION: Safety Precautions: - Parental guidance is recommended. - Regularly examine for damage to the toy. In the event of any damage, remove from use. - This toy is not intended for children under 3 years old. Users should keep strict accordance with the instruction manual while operating the product.

INFORMATIONS DESTINÉES AUX CONSOMMATEURS : Mesures de sécurité : - L'aide d'un adulte est recommandée. - Vérifier régulièrement que le jouet n'est pas endommagé. S'il l'est, ne plus l'utiliser. - Ce jouet ne convient pas aux enfants de moins de 3 ans. - Les utilisateurs doivent suivre rigoureusement les consignes de ce mode d'emploi lors de l'utilisation du jouet.

SPIN MASTER LTD., 450 FRONT STREET WEST, TORONTO, ON M5V 1B6 CANADA
 Customer Care / Service clientèle : 1-800-622-8339
 Email: customercare@spinmaster.com

TM & © Spin Master Ltd. Patent pending. All rights reserved. Remove all packaging before use. Retain this information, addresses and phone numbers for future reference. Content may vary from pictures. An adult should periodically check this toy to ensure no damage or hazards exist, if so, remove from use. Children should be supervised during play. Spin Master reserves the right to discontinue use of the www.hatchimals.com website at any time. Meets CPSC Safety Requirements. MADE IN CHINA.

**DO NOT RETURN TO THE STORE.
 NE PAS RETOURNER AU DISTRIBUTEUR.**
 NORTH AMERICA • AMÉRIQUE DU NORD
 1-800-622-8339, CUSTOMERCARE@SPINMASTER.COM
 UK – 0800 206 1191, SERVICEUK@SPINMASTER.COM
 IRELAND – 1800 992 249
 FRANCE – 0800 909 150, SERVICEFR@SPINMASTER.COM

WWW.SPINMASTER.COM

Imported into EU by / Importé dans l'UE par : **Spin Master International, S.A.R.L., 20 Rue Des Peupliers, L-2328, Luxembourg** 16 AVENUE PASTEUR, L-2310, LUXEMBOURG
www.spinmaster.com

TM et © Spin Master Ltd. Brevet en instance. Tous droits réservés. Retirer tout l'emballage avant utilisation. Conserver les informations, adresses et numéros de téléphone pour consultation ultérieure. Le contenu peut différer des images. Un adulte doit régulièrement examiner ce jouet afin de s'assurer qu'il ne présente pas de dommage ni de risque. En cas de problème, ne plus l'utiliser. Les enfants doivent être surveillés lorsqu'ils jouent. Spin Master se réserve le droit de supprimer le site Internet www.hatchimals.com à tout moment. Conforme aux exigences de sécurité de la CPSC.

FABRIQUÉ EN CHINE.

www.hatchimals.com



- ⚠ Warning: CHOKING HAZARD - Small parts. Not for children under 3 years.
 ⚠ Attention ! DANGER D'ÉTOUFFEMENT - Contient de petits éléments. Ne convient pas aux enfants de moins de 3 ans.



MADE IN VIETNAM

MADE IN VIETNAM.

FABRIQUÉ AU VIETNAM.